

Głos katolicki

1

Bilans 2012

Bilans 2011

VOIX CATHOLIQUE

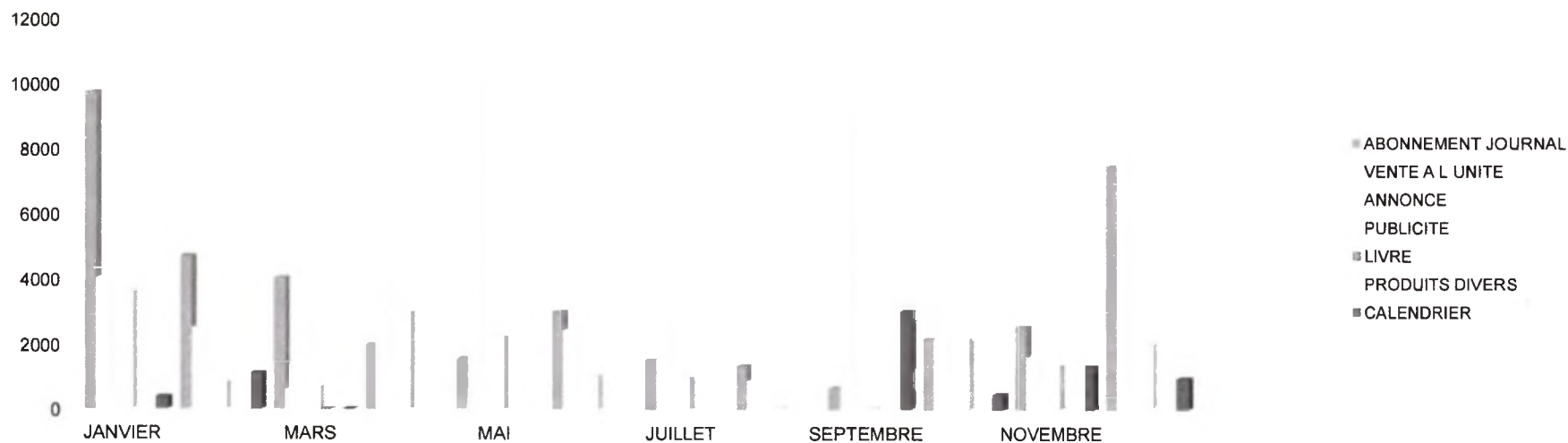
2011

NET DE TVA

TYPES DE VENTES EUROS	JANVIER	FEVRIER	MARS	AVRIL	MAI	JUIN	JUILLET	AOUT	SEPTEMBRE	OCTOBRE	NOVEMBRE	DECEMBRE	TOTAL
ABONNEMENT JOURNAL	9743,99	4709,89	4033,09	2011,36	1578,44	3004,16	1549,27	1346,91	680,60	2167,80	2569,11	7522,83	40917,45
VENTE A L UNITE	4025,75	2491,75	622,64	3821,53	10134,66	2431,93	2898,43	891,77	9016,10	2174,90	1634,49	8110,28	48254,23
ANNONCE	410,44	606,22	575,66	797,41	525,82	465,44	402,41	525,82	213,14	569,63	500,09	442,6	6034,68
PUBLICITE	3619,58	830,18	745,17	2977,24	2248,64	1033,99	1004,71	54,84	40,20	2211,40	1383,68	2048,97	18198,6
LIVRE			10,17										10,17
PRODUITS DIVERS					8,04							13,27	21,31
CALENDRIER	401,84	1121,42	10,37						3046,76	498,32	1362,70	980,08	7421,49
TOTAL	18201,6	9759,46	5997,1	9607,54	14495,6	6935,52	5854,82	2819,34	12996,80	7622,05	7450,07	19118,03	120857,93

694 289,83

TYPES DE VENTES %	JANVIER	FEVRIER	MARS	AVRIL	MAI	JUIN	JUILLET	AOUT	SEPTEMBRE	OCTOBRE	NOVEMBRE	DECEMBRE	TOTAL
ABONNEMENT JOURNAL	53,53%	48,26%	67,25%	20,94%	10,89%	43,32%	26,46%	47,77%	5,24%	28,44%	34,48%	39,35%	33,86%
VENTE A L UNITE	22,12%	25,53%	10,38%	39,78%	69,92%	35,06%	49,51%	31,63%	69,37%	28,53%	21,94%	42,42%	39,93%
ANNONCE	2,25%	6,21%	9,60%	8,30%	3,63%	6,71%	6,87%	18,65%	1,64%	7,47%	6,71%	2,32%	4,99%
PUBLICITE	19,89%	8,51%	12,43%	30,99%	15,51%	14,91%	17,16%	1,95%	0,31%	29,01%	18,57%	10,72%	15,06%
LIVRE	0,00%	0,00%	0,17%	0,00%	0,00%	0,00%	0,00%	0,00%	0,00%	0,00%	0,00%	0,00%	0,01%
PRODUITS DIVERS	0,00%	0,00%	0,00%	0,00%	0,06%	0,00%	0,00%	0,00%	0,00%	0,00%	0,00%	0,07%	0,02%
CALENDRIER	2,21%	11,49%	0,17%	0,00%	0,00%	0,00%	0,00%	0,00%	23,44%	6,54%	18,29%	5,13%	6,14%
TOTAL	100,00%	100,00%	100,00%	100,00%	100,00%	100,00%	100,00%	100,00%	100,00%	100,00%	100,00%	100,00%	100,00%





## COMPTE DE RESULTAT SYNTHETIQUE

ASSOCIATION CONCORDE

Edition du : 2012-01-01 au 2012-01-31

Avec brouillard

Hors simulation

Soldes N-1 de l'exercice

CHARGES (Hors taxes)	Exercice N	Exercice N-1	PRODUITS (Hors taxes)	Exercice N	Exercice N-1
	Net	Net		net	net
CHARGES D'EXPLOITATION			PRODUITS D'EXPLOITATION		
Achats de marchandises			Ventes de marchandises		
Variation de stock (marchandises)			Production vendue (biens et services)	17 467	124 713
Achats d'approvisionnement	5 992	63 547	Production stockée		
Variation de stock (approvisionnement)			Production immobilisée		
Autres charges externes	2 622	32 514	Subventions d'exploitation		
Impôts, taxes et versements assimilés			Autres produits	20	844
Rémunération du personnel	3 966	45 758	Produits financiers		
Charges sociales	(399)	13 037			
Dotations aux amortissements					
Dotations aux provisions					
Autres charges					
Charges financières					
<b>TOTAL (I)</b>	<b>12 181</b>	<b>154 856</b>	<b>TOTAL (I)</b>	<b>17 487</b>	<b>125 557</b>
CHARGES EXCEPTIONNELLES (II)			PRODUITS EXCEPTIONNELS (II)		
IMPOTS SUR LES BENEFICES (III)					
<b>TOTAL DES CHARGES (I+II+III)</b>	<b>12 181</b>	<b>154 856</b>	<b>TOTAL DES PRODUITS (I+II)</b>	<b>17 487</b>	<b>125 557</b>
BENEFICE OU PERTE	5 306	(29 298)			
<b>TOTAL GENERAL</b>	<b>17 487</b>	<b>125 557</b>	<b>TOTAL GENERAL</b>	<b>17 487</b>	<b>125 557</b>

## COMpte DE RESULTAT SYNTHEIQUE

ASSOCIATION CONCORDE

Edition du : 2012-02-01 au 2012-02-29

Soldes N-1 de l'exercice

Avec brouillard

Hors simulation

CHARGES (Hors taxes)	Exercice N	Exercice N-1	PRODUITS (Hors taxes)	Exercice N	Exercice N-1
	Net	Net		net	net
CHARGES D'EXPLOITATION :			PRODUITS D'EXPLOITATION		
Achats de marchandises			Ventes de marchandises		
Variation de stock (marchandises)			Production vendue (biens et services)	10 173	124 713
Achats d'approvisionnement	5 994	63 547	Production stockée		
Variation de stock (approvisionnement)			Production immobilisée		
Autres charges externes	2 311	32 514	Subventions d'exploitation		
Impôts, taxes et versements assimilés			Autres produits		844
Rémunération du personnel	3 279	45 758	Produits financiers		
Charges sociales	(399)	13 037			
Dotations aux amortissements					
Dotations aux provisions					
Autres charges					
Charges financières					
<b>TOTAL (I)</b>	<b>11 185</b>	<b>154 855</b>	<b>TOTAL (I)</b>	<b>10 173</b>	<b>125 557</b>
CHARGES EXCEPTIONNELLES (II)			PRODUITS EXCEPTIONNELS (II)		
IMPOTS SUR LES BENEFICES (III)					
<b>TOTAL DES CHARGES (I+II+III)</b>	<b>11 185</b>	<b>154 855</b>	<b>TOTAL DES PRODUITS (I+II)</b>	<b>10 173</b>	<b>125 557</b>
BENEFICE OU PERTE	(1 012)	(29 298)			
<b>TOTAL GENERAL</b>	<b>10 173</b>	<b>125 557</b>	<b>TOTAL GENERAL</b>	<b>10 173</b>	<b>125 557</b>

## COMPTE DE RESULTAT SYNTHETIQUE

ASSOCIATION CONCORDE

Edition du : 2012-03-01 au 2012-03-31

Avec brouillard

Hors simulation

Soldes N-1 de l'exercice

CHARGES (Hors taxes)	Exercice N Net	Exercice N-1 Net	PRODUITS (Hors taxes)	Exercice N net	Exercice N-1 net
CHARGES D'EXPLOITATION			PRODUITS D'EXPLOITATION		
Achats de marchandises			Ventes de marchandises		
Variation de stock (marchandises)			Production vendue (biens et services)	5 705	124 713
Achats d'approvisionnement	8 720	63 547	Production stockée		
Variation de stock (approvisionnement)			Production immobilisée		
Autres charges externes	2 214	32 514	Subventions d'exploitation		
Impôts, taxes et versements assimilés			Autres produits		844
Rémunération du personnel	3 219	45 758	Produits financiers		
Charges sociales	3 033	13 037			
Dotations aux amortissements					
Dotations aux provisions					
Autres charges					
Charges financières					
<b>TOTAL (I)</b>	<b>17 186</b>	<b>154 855</b>	<b>TOTAL (I)</b>	<b>5 705</b>	<b>125 557</b>
CHARGES EXCEPTIONNELLES (II)			PRODUITS EXCEPTIONNELS (II)		
IMPOTS SUR LES BENEFICES (III)					
<b>TOTAL DES CHARGES (I+II+III)</b>	<b>17 186</b>	<b>154 855</b>	<b>TOTAL DES PRODUITS (I+II)</b>	<b>5 705</b>	<b>125 557</b>
BENEFICE OU PERTE	(11 481)	(29 298)			
<b>TOTAL GENERAL</b>	<b>5 705</b>	<b>125 557</b>	<b>TOTAL GENERAL</b>	<b>5 705</b>	<b>125 557</b>

## COMpte DE RESULTAT SYNTHETIQUE

ASSOCIATION CONCORDE

Edition du : 2012-04-01 au 2012-04-30

Avec brouillard

Hors simulation

Soldes N-1 de l'exercice

CHARGES (Hors taxes)	Exercice N Net	Exercice N-1 Net	PRODUITS (Hors taxes)	Exercice N net	Exercice N-1 net
CHARGES D'EXPLOITATION :			PRODUITS D'EXPLOITATION		
Achats de marchandises			Ventes de marchandises		
Variation de stock (marchandises)			Production vendue (bens et services)	11 924	124 713
Achats d'approvisionnement	4 494	63 547	Production stockée		
Variation de stock (approvisionnement)			Production immobilisée		
Autres charges externes	2 817	32 514	Subventions d'exploitation		
Impôts, taxes et versements assimilés			Autres produits	300	844
Rémunération du personnel	4 531	45 758	Produits financiers		
Charges sociales	(399)	13 037			
Dotations aux amortissements					
Dotations aux provisions					
Autres charges					
Charges financières					
<b>TOTAL (I)</b>	<b>11 443</b>	<b>154 855</b>	<b>TOTAL (I)</b>	<b>12 224</b>	<b>125 557</b>
CHARGES EXCEPTIONNELLES (II)			PRODUITS EXCEPTIONNELS (II)		
IMPOTS SUR LES BENEFICES (III)					
<b>TOTAL DES CHARGES (I+II+III)</b>	<b>11 443</b>	<b>154 855</b>	<b>TOTAL DES PRODUITS (I+II)</b>	<b>12 224</b>	<b>125 557</b>
BENEFICE OU PERTE	781	(29 298)			
<b>TOTAL GENERAL</b>	<b>12 224</b>	<b>125 557</b>	<b>TOTAL GENERAL</b>	<b>12 224</b>	<b>125 557</b>

## COMPTE DE RESULTAT SYNTHETIQUE

ASSOCIATION CONCORDE

Edition du : 2012-05-01 au 2012-05-31

Avec brouillard

Hors simulation

Soldes N-1 de l'exercice

CHARGES (Hors taxes)	Exercice N	Exercice N-1	PRODUITS (Hors taxes)	Exercice N	Exercice N-1
	Net	Net		net	net
CHARGES D'EXPLOITATION :			PRODUITS D'EXPLOITATION		
Achats de marchandises			Ventes de marchandises		
Variation de stock (marchandises)			Production vendue (biens et services)	11 074	124 713
Achats d'approvisionnement	5 992	63 547	Production stockée		
Variation de stock (approvisionnement)			Production immobilisée		
Autres charges externes	1 714	32 514	Subventions d'exploitation		
Impôts, taxes et versements assimilés			Autres produits		844
Rémunération du personnel	3 430	45 758	Produits financiers		
Charges sociales	(399)	13 037			
Dotations aux amortissements					
Dotations aux provisions					
Autres charges					
Charges financières					
<b>TOTAL (I)</b>	<b>10 736</b>	<b>154 855</b>	<b>TOTAL (I)</b>	<b>11 074</b>	<b>125 557</b>
CHARGES EXCEPTIONNELLES (II)			PRODUITS EXCEPTIONNELS (II)		
IMPOTS SUR LES BENEFICES (III)					
<b>TOTAL DES CHARGES (I+II+III)</b>	<b>10 736</b>	<b>154 855</b>	<b>TOTAL DES PRODUITS (I+II)</b>	<b>11 074</b>	<b>125 557</b>
BENEFICE OU PERTE	338	(29 298)			
<b>TOTAL GENERAL</b>	<b>11 074</b>	<b>125 557</b>	<b>TOTAL GENERAL</b>	<b>11 074</b>	<b>125 557</b>



## COMPTÉ DE RESULTAT SYNTHÉTIQUE

ASSOCIATION CONCORDE

Edition du : 2012-06-01 au 2012-09-30

Avec brouillard

Hors simulation

Soldes N-1 de l'exercice

CHARGES (Hors taxes)	Exercice N	Exercice N-1	PRODUITS (Hors taxes)	Exercice N	Exercice N-1
	Net	Net		net	net
CHARGES D'EXPLOITATION :			PRODUITS D'EXPLOITATION		
Achats de marchandises			Ventes de marchandises		
Variation de stock (marchandises)			Production vendue (biens et services)	9 104	124 713
Achats d'approvisionnement	5 992	63 547	Production stockée		
Variation de stock (approvisionnement)			Production immobilisée		
Autres charges externes	2 259	32 514	Subventions d'exploitation		
Impôts, taxes et versements assimilés			Autres produits		844
Rémunération du personnel	3 585	45 758	Produits financiers		
Charges sociales	3 033	13 037			
Dotations aux amortissements					
Dotations aux provisions					
Autres charges					
Charges financières					
<b>TOTAL (I)</b>	<b>14 848</b>	<b>154 855</b>	<b>TOTAL (I)</b>	<b>9 104</b>	<b>125 557</b>
CHARGES EXCEPTIONNELLES (II)			PRODUITS EXCEPTIONNELS (II)		
IMPOTS SUR LES BENEFICES (III)					
<b>TOTAL DES CHARGES (I+II+III)</b>	<b>14 848</b>	<b>154 855</b>	<b>TOTAL DES PRODUITS (I+II)</b>	<b>9 104</b>	<b>125 557</b>
BENEFICE OU PERTE	(5 744)	(29 298)			
<b>TOTAL GENERAL</b>	<b>9 104</b>	<b>125 557</b>	<b>TOTAL GENERAL</b>	<b>9 104</b>	<b>125 557</b>

## COMPTE DE RESULTAT SYNTHETIQUE

ASSOCIATION CONCORDE

Edition du : 2012-01-01 au 2012-06-30

Avec brouillard

Hors simulation

Soldes N-1 de l'exercice

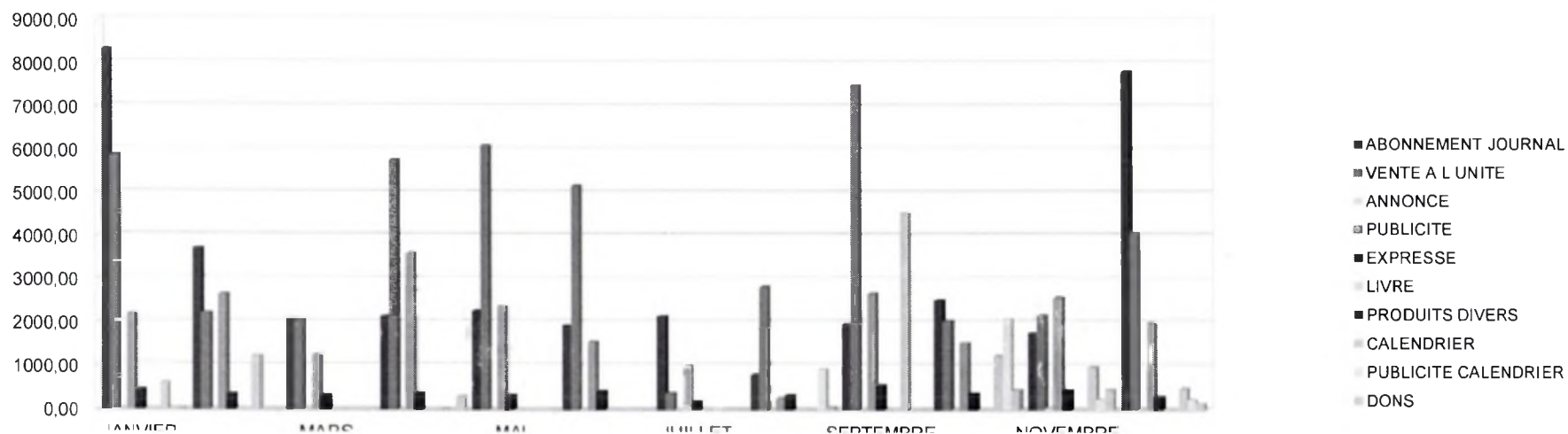
CHARGES (Hors taxes)	Exercice N Net	Exercice N-1 Net	PRODUITS (Hors taxes)	Exercice N net	Exercice N-1 net
CHARGES D'EXPLOITATION :			PRODUITS D'EXPLOITATION		
Achats de marchandises			Ventes de marchandises		
Variation de stock (marchandises)			Production vendue (biens et services)	65 447	124 713
Achats d'approvisionnement	37 184	63 547	Production stockée		
Variation de stock (approvisionnement)			Production immobilisée		
Autres charges externes	13 937	32 514	Subventions d'exploitation		
Impôts, taxes et versements assimilés			Autres produits	320	844
Rémunération du personnel	21 991	45 758	Produits financiers		
Charges sociales	4 467	13 037			
Dotations aux amortissements					
Dotations aux provisions					
Autres charges					
Charges financières					
<b>TOTAL (I)</b>	<b>77 580</b>	<b>154 855</b>	<b>TOTAL (I)</b>	<b>65 767</b>	<b>125 557</b>
CHARGES EXCEPTIONNELLES (II)			PRODUITS EXCEPTIONNELS (II)		
IMPOTS SUR LES BENEFICES (III)					
<b>TOTAL DES CHARGES (I+II+III)</b>	<b>77 580</b>	<b>154 855</b>	<b>TOTAL DES PRODUITS (I+II)</b>	<b>65 767</b>	<b>125 557</b>
BENEFICE OU PERTE	(11 813)	(28 298)			
<b>TOTAL GENERAL</b>	<b>65 767</b>	<b>125 557</b>	<b>TOTAL GENERAL</b>	<b>65 767</b>	<b>125 557</b>

VOIX CATHOLIQUE  
NET DE TVA

2012

TYPES DE VENTES EUROS	JANVIER	FEVRIER	MARS	AVRIL	MAI	JUIN	JUILLET	AOUT	SEPTEMBRE	OCTOBRE	NOVEMBRE	DECEMBRE	TOTAL
ABONNEMENT JOURNAL	8331,79	3709,56	2079,70	2147,70	2270,80	1933,30	2151,90	804,50	1981,40	2514,75	1773,50	7828,70	37527,60
VENTE A L UNITE	5879,96	2218,80	2055,10	5776,90	6092,60	5174,85	391,90	2831,20	7518,95	2041,40	2171,80	4075,70	46229,16
ANNONCE											39,00	18,50	57,50
PUBLICITE	2188,03	2649,84	1250,95	3600,48	2376,95	1570,63	1018,71	265,88	2664,41	1545,34	2589,21	1992,97	23713,40
EXPRESSE	459,70	360,70	319,50	388,50	334,00	425,50	200,00	323,00	562,50	386,50	439,50	296,80	4496,20
LIVRE													0,00
PRODUITS DIVERS													0,00
CALENDRIER	607,30	1234,10		10,00					4528,20	1252,70	980,60	484,50	9097,40
PUBLICITE CALENDRIER								920,92		2075,17	233,33	233,33	3462,75
DONS	20,00			300,00				60,00		441,40	461,00	151,90	1434,30
<b>TOTAL</b>	<b>17486,78</b>	<b>10173,00</b>	<b>5705,25</b>	<b>12223,58</b>	<b>11074,35</b>	<b>9104,28</b>	<b>3762,51</b>	<b>5205,50</b>	<b>17255,46</b>	<b>10257,26</b>	<b>8687,94</b>	<b>15082,40</b>	<b>126018,31</b>

TYPES DE VENTES %	JANVIER	FEVRIER	MARS	AVRIL	MAI	JUIN	JUILLET	AOUT	SEPTEMBRE	OCTOBRE	NOVEMBRE	DECEMBRE	TOTAL
ABONNEMENT JOURNAL	47,65%	36,46%	36,45%	17,57%	20,51%	21,24%	57,19%	15,45%	11,48%	24,52%	20,41%	51,91%	29,78%
VENTE A L UNITE	33,63%	21,81%	36,02%	47,26%	55,02%	56,84%	10,42%	54,39%	43,57%	19,90%	25,00%	27,02%	36,68%
ANNONCE	0,00%	0,00%	0,00%	0,00%	0,00%	0,00%	0,00%	0,00%	0,00%	0,00%	0,45%	0,12%	0,05%
PUBLICITE	12,51%	26,05%	21,93%	29,46%	21,46%	17,25%	27,08%	5,11%	15,44%	15,07%	29,80%	13,21%	18,82%
EXPRESSE	2,63%	3,55%	5,60%	3,18%	3,02%	4,67%	5,32%	6,20%	3,26%	3,77%	5,06%	1,97%	3,57%
LIVRE	0,00%	0,00%	0,00%	0,00%	0,00%	0,00%	0,00%	0,00%	0,00%	0,00%	0,00%	0,00%	0,00%
PRODUITS DIVERS	0,00%	0,00%	0,00%	0,00%	0,00%	0,00%	0,00%	0,00%	0,00%	0,00%	0,00%	0,00%	0,00%
CALENDRIER	3,47%	12,13%	0,00%	0,08%	0,00%	0,00%	0,00%	0,00%	26,24%	12,21%	11,29%	3,21%	7,22%
PUBLICITE CALENDRIER	0,00%	0,00%	0,00%	0,00%	0,00%	0,00%	0,00%	17,69%	0,00%	20,23%	2,69%	1,55%	2,75%
<b>TOTAL</b>	<b>99,89%</b>	<b>100,00%</b>	<b>100,00%</b>	<b>97,55%</b>	<b>100,00%</b>	<b>100,00%</b>	<b>100,00%</b>	<b>98,85%</b>	<b>100,00%</b>	<b>95,70%</b>	<b>94,69%</b>	<b>98,99%</b>	<b>98,86%</b>




VOIX CATHOLIQUE

2012

NET DE TVA

TYPES DE VENTES EUROS	JANVIER	FEVRIER	MARS	AVRIL	MAI	JUIN	JUILLET	AOUT	SEPTEMBRE	OCTOBRE	NOVEMBRE	DECEMBRE	TOTAL
ABONNEMENT JOURNAL	8331,79	3709,56	2079,70	2147,70	2270,80	1933,30	2151,90	804,50	1981,40	2514,75			27925,40
VENTE A L UNITE	5879,96	2218,80	2055,10	5776,90	6092,60	5174,85	391,90	2831,20	7518,95	2041,40			39981,66
ANNONCE													0,00
PUBLICITE	2188,03	2649,84	1250,95	3600,48	2376,95	1570,63	1018,71	265,88	2664,41	1545,34			19131,22
EXPRESSE	459,70	360,70	319,50	388,50	334,00	425,50	200,00	323,00	562,50	386,50			3759,90
LIVRE													0,00
PRODUITS DIVERS													0,00
CALENDRIER	607,30	1234,10		10,00					4528,20	1252,70			7632,30
PUBLICITE CALENDRIER								920,92		2075,17			2996,09
TOTAL	17466,78	10173,00	5705,25	11923,58	11074,35	9104,28	3762,51	5145,50	17255,46	9815,86	0,00	0,00	101426,57

TYPES DE VENTES %	JANVIER	FEVRIER	MARS	AVRIL	MAI	JUIN	JUILLET	AOUT	SEPTEMBRE	OCTOBRE	NOVEMBRE	DECEMBRE	TOTAL
ABONNEMENT JOURNAL	47,70%	36,46%	36,45%	18,01%	20,51%	21,24%	57,19%	15,64%	11,48%	25,62%	#DZIEL/OI	#DZIEL/OI	27,53%
VENTE A L UNITE	33,66%	21,81%	36,02%	48,45%	55,02%	56,84%	10,42%	55,02%	43,57%	20,80%	#DZIEL/OI	#DZIEL/OI	39,42%
ANNONCE	0,00%	0,00%	0,00%	0,00%	0,00%	0,00%	0,00%	0,00%	0,00%	0,00%	#DZIEL/OI	#DZIEL/OI	0,00%
PUBLICITE	12,53%	26,05%	21,93%	30,20%	21,46%	17,25%	27,08%	5,17%	15,44%	15,74%	#DZIEL/OI	#DZIEL/OI	18,86%
EXPRESSE	2,63%	3,55%	5,60%	3,26%	3,02%	4,67%	5,32%	6,28%	3,26%	3,94%	#DZIEL/OI	#DZIEL/OI	3,71%
LIVRE	0,00%	0,00%	0,00%	0,00%	0,00%	0,00%	0,00%	0,00%	0,00%	0,00%	#DZIEL/OI	#DZIEL/OI	0,00%
PRODUITS DIVERS	0,00%	0,00%	0,00%	0,00%	0,00%	0,00%	0,00%	0,00%	0,00%	0,00%	#DZIEL/OI	#DZIEL/OI	0,00%
CALENDRIER	3,48%	12,13%	0,00%	0,08%	0,00%	0,00%	0,00%	0,00%	26,24%	12,76%	#DZIEL/OI	#DZIEL/OI	7,52%
PUBLICITE CALENDRIER	0,00%	0,00%	0,00%	0,00%	0,00%	0,00%	0,00%	17,90%	0,00%	21,14%	#DZIEL/OI	#DZIEL/OI	2,95%
TOTAL	100,00%	100,00%	100,00%	100,00%	100,00%	100,00%	100,00%	100,00%	100,00%	100,00%	#DZIEL/OI	#DZIEL/OI	100,00%



**BALANCE**  
**DU COMPTE 701001 AU COMPTE 701500**

Période du 2012-01-01 au 2012-10-31

Avec brouillard    Hors simulation    Avec comptes soldés

Uniquement écritures non intrées    Avec les écritures pointées et non pointées

N° de compte	intitulé du compte	Cumul débit	Cumul crédit	Solde débit	Solde crédit
701001	ABONNEMENT JOURNAL		27 925,40		27 925,40
701002	VENTE AL UNITE		39 981,66		39 981,66
701004	PUBLICITE	110,00	19 241,22		19 131,22
701006	EXPRESSE		3 759,90		3 759,90
701007	PUBLICITE CALENDRIER		2 996,09		2 996,09
701500	CALENDRIER	15,00	7 647,30		7 632,30
<b>TOTAL CLASSE 7</b>		<b>125,00</b>	<b>101 551,57</b>		<b>101 426,57</b>
<b>TOTAL BALANCE</b>		<b>125,00</b>	<b>101 551,57</b>		<b>101 426,57</b>
<b>SOLDE BALANCE</b>			<b>101 426,57</b>		

13

14

## COMpte DE RESULTAT SYNTHETIQUE

ASSOCIATION CONCORDE

Edition du 2012-01-01 au 2012-10-31

Avec brouillard

Hors simulation

Soldes N-1 au mois

CHARGES (Hors taxes)	Exercice N		Exercice N-1		PRODUITS (Hors taxes)	Exercice N		Exercice N-1	
	Net		Net			net		net	
<b>CHARGES D'EXPLOITATION</b>					<b>PRODUITS D'EXPLOITATION</b>				
Achats de marchandises					Ventes de marchandises				
Variation de stock (marchandises)					Production vendue (biens et services)		101 427		98 145
Achats d'approvisionnement		53 882		51 731	Production stockée				
Variation de stock (approvisionnement)					Production immobilisée				
Autres charges externes		21 587		27 238	Subventions d'exploitation				
Impôts, taxes et versements assimilés					Autres produits		598		554
Rémunération du personnel		35 180		36 838	Produits financiers				
Charges sociales		9 734		9 842					
Dotations aux amortissements									
Dotations aux provisions									
Autres charges									
Charges financières									
<b>TOTAL (I)</b>		<b>120 173</b>		<b>128 456</b>	<b>TOTAL (I)</b>		<b>102 022</b>		<b>98 709</b>
<b>CHARGES EXCEPTIONNELLES (II)</b>					<b>PRODUITS EXCEPTIONNELS (II)</b>				
<b>IMPOTS SUR LES BENEFICES (III)</b>									
<b>TOTAL DES CHARGES (I+II+III)</b>		<b>120 173</b>		<b>128 456</b>	<b>TOTAL DES PRODUITS (I+II)</b>		<b>102 022</b>		<b>98 709</b>
<b>BENEFICE OU PERTE</b>		<b>(18 151)</b>		<b>(28 741)</b>					
<b>TOTAL GENERAL</b>		<b>102 022</b>		<b>98 709</b>	<b>TOTAL GENERAL</b>		<b>102 022</b>		<b>98 709</b>

COMPTE DE RESULTAT SYNTHETIQUE

ASSOCIATION CONCORDE

Édition du 2012-10-01 au 2012-10-31

Solde N-1 au mois

Avec brouillard

Hors simulation

CHARGES (Hors taxes)	Exercice N		Exercice N-1		PRODUITS (Hors taxes)	Exercice N		Exercice N-1	
	Net		Net			net		net	
<b>CHARGES D'EXPLOITATION :</b>					<b>PRODUITS D'EXPLOITATION</b>				
Achats de marchandises					Ventes de marchandises				
Variation de stock (marchandises)					Production vendue (biens et services)	9 816		7 622	
Achats d'approvisionnement	5 136		5 608		Production stockée				
Variation de stock (approvisionnement)					Production immobilisée				
Autres charges externes	2 358		3 524		Subventions d'exploitation				
Impôts, taxes et versements assimilés					Autres produits	216		32	
Rémunération du personnel	3 750		5 261		Produits financiers				
Charges sociales	(389)		(387)						
Dotations aux amortissements									
Dotations aux provisions									
Autres charges									
Charges financières									
<b>TOTAL (I)</b>	<b>10 848</b>		<b>14 298</b>		<b>TOTAL (I)</b>	<b>10 031</b>		<b>7 654</b>	
<b>CHARGES EXCEPTIONNELLES (II)</b>					<b>PRODUITS EXCEPTIONNELS (II)</b>				
<b>IMPOTS SUR LES BENEFICES (III)</b>									
<b>TOTAL DES CHARGES (I+II+III)</b>	<b>10 848</b>		<b>14 298</b>		<b>TOTAL DES PRODUITS (I+II)</b>	<b>10 031</b>		<b>7 654</b>	
<b>BENEFICE OU PERTE</b>	<b>(814)</b>		<b>(6 642)</b>						
<b>TOTAL GENERAL</b>	<b>10 031</b>		<b>7 654</b>		<b>TOTAL GENERAL</b>	<b>10 031</b>		<b>7 654</b>	

16

## COMpte DE RESuLTAT SYNTHETIQUE

ASSOCIATION CONCORDE

Edition du 2012-09-01 au 2012-09-30

Avec brouillard

Hors simulation

Soldes N-1 au mois

CHARGES (Hors taxes)	Exercice N		Exercice N-1		PRODUITS (Hors taxes)	Exercice N		Exercice N-1	
	Net		Net			net		net	
<b>CHARGES D'EXPLOITATION</b>					<b>PRODUITS D'EXPLOITATION</b>				
Achats de marchandises					Ventes de marchandises				
Variation de stock (marchandises)					Production vendue (biens et services)	17 255		16 752	
Achats d'approvisionnement	3 852		5 800		Production stockée				
Variation de stock (approvisionnement)					Production immobilisée				
Autres charges externes	1 733		1 508		Subventions d'exploitation				
Impôts, taxes et versements assimilés					Autres produits				
Rémunération du personnel	4 196		4 725		Produits financiers				
Charges sociales	3 033		3 467						
Dotations aux amortissements									
Dotations aux provisions									
Autres charges									
Charges financières									
<b>TOTAL (I)</b>	<b>12 813</b>		<b>15 298</b>		<b>TOTAL (I)</b>	<b>17 255</b>		<b>16 752</b>	
<b>CHARGES EXCEPTIONNELLES (II)</b>					<b>PRODUITS EXCEPTIONNELS (II)</b>				
<b>IMPOTS SUR LES BENEFICES (III)</b>									
<b>TOTAL DES CHARGES (I+II+III)</b>	<b>12 813</b>		<b>15 298</b>		<b>TOTAL DES PRODUITS (I+II)</b>	<b>17 255</b>		<b>16 752</b>	
<b>BENEFICE OU PERTE</b>	<b>4 442</b>		<b>1 454</b>						
<b>TOTAL GENERAL</b>	<b>17 255</b>		<b>16 752</b>		<b>TOTAL GENERAL</b>	<b>17 255</b>		<b>16 752</b>	



17

## COMPTE DE RESULTAT SYNTHETIQUE

ASSOCIATION CONCORDE

Edition du 2012-08-01 au 2012-08-31

Avec brouillard

Hors simulation

Soldes N-1 au mois

CHARGES (Hors taxes)	Exercice N		Exercice N-1		PRODUITS (Hors taxes)	Exercice N		Exercice N-1	
	Net		Net			net		net	
CHARGES D'EXPLOITATION :					PRODUITS D'EXPLOITATION				
Achats de marchandises					Ventes de marchandises			5 146	2 819
Variation de stock (marchandises)					Production vendue (biens et services)				
Achats d'approvisionnement	4 454		1 400		Production stockée				
Variation de stock (approvisionnement)					Production immobilisée				
Autres charges externes	1 180		1 258		Subventions d'exploitation				
Impôts, taxes et versements assimilés					Autres produits		80		
Rémunération du personnel	2 561		2 400		Produits financiers				
Charges sociales	(388)		(387)						
Dotations aux amortissements									
Dotations aux provisions									
Autres charges									
Charges financières									
<b>TOTAL (I)</b>	<b>7 836</b>		<b>4 661</b>		<b>TOTAL (I)</b>		<b>5 208</b>		<b>2 819</b>
CHARGES EXCEPTIONNELLES (II)					PRODUITS EXCEPTIONNELS (II)				
IMPOTS SUR LES BENEFICES (III)									
<b>TOTAL DES CHARGES (I+II+III)</b>	<b>7 836</b>		<b>4 661</b>		<b>TOTAL DES PRODUITS (I+II)</b>		<b>5 208</b>		<b>2 819</b>
BENEFICE OU PERTE	(2 630)		(1 841)						
<b>TOTAL GENERAL</b>	<b>5 206</b>		<b>2 819</b>		<b>TOTAL GENERAL</b>		<b>5 208</b>		<b>2 819</b>

18

## COMpte DE RESULTAT SYNTHETIQUE

ASSOCIATION CONCORDE

Edition du 2012-07-01 au 2012-07-31

Avec brouillard

Hors simulation

Soldes N-1 au mois

CHARGES (Hors taxes)	Exercice N		Exercice N-1		PRODUITS (Hors taxes)	Exercice N		Exercice N-1	
	Net		Net			net		net	
<b>CHARGES D'EXPLOITATION :</b>					<b>PRODUITS D'EXPLOITATION</b>				
Achats de marchandises					Ventes de marchandises				
Variation de stock (marchandises)					Production vendue (biens et services)	3 763		5 855	
Achats d'approvisionnement	2 598		2 800		Production stockée				
Variation de stock (approvisionnement)					Production immobilisée				
Autres charges externes	2 186		2 530		Subventions d'exploitation				
Impôts, taxes et versements assimilés					Autres produits				312
Rémunération du personnel	2 681		3 613		Produits financiers				
Charges sociales	(389)		(573)						
Dotations aux amortissements									
Dotations aux provisions									
Autres charges									
Charges financières									
<b>TOTAL (I)</b>	<b>7 464</b>		<b>8 770</b>		<b>TOTAL (I)</b>	<b>3 763</b>		<b>6 167</b>	
<b>CHARGES EXCEPTIONNELLES (II)</b>					<b>PRODUITS EXCEPTIONNELS (II)</b>				
<b>IMPOTS SUR LES BENEFICES (III)</b>									
<b>TOTAL DES CHARGES (I+II+III)</b>	<b>7 464</b>		<b>8 770</b>		<b>TOTAL DES PRODUITS (I+II)</b>	<b>3 763</b>		<b>6 167</b>	
<b>BENEFICE OU PERTE</b>	<b>(3 701)</b>		<b>(2 603)</b>						
<b>TOTAL GENERAL</b>	<b>3 763</b>		<b>6 167</b>		<b>TOTAL GENERAL</b>	<b>3 763</b>		<b>6 167</b>	

**BALANCE**  
**DU COMPTE 701001 AU COMPTE 701500**

Période du 2012-01-01 au 2012-01-31

*Avec brouillard*      *Hors simulation*      *Avec comptes soldés*

*Uniquement écritures non lettrées*      *Avec les écritures pointées et non pointées*

N° de compte	Intitulé du compte	Cumul débit	Cumul crédit	Solde débit
701001	ABONNEMENT JOURNAL		8 331,79	
701002	VENTE A L UNITE		5 879,96	
701004	PUBLICITE		2 188,03	
701006	EXPRESSE		459,70	
701500	CALENDRIER		607,30	
<b>TOTAL CLASSE 7</b>			<b>17 466,78</b>	
<b>TOTAL BALANCE</b>			<b>17 466,78</b>	
<b>SOLDE BALANCE</b>			<b>17 466,78</b>	

**BALANCE**  
**DU COMPTE 701001 AU COMPTE 701500**

Période du 2012-02-01 au 2012-02-29

*Avec brouillard    Hors simulation    Avec comptes soldés*

*Uniquement écritures non lettrées    Avec les écritures pointées et non pointées*

N° de compte	Intitulé du compte	Cumul débit	Cumul crédit	Solde débit
701001	ABONNEMENT JOURNAL		3 709,56	
701002	VENTE A L UNITE		2 218,80	
701004	PUBLICITE		2 649,84	
701006	EXPRESSE		360,70	
701500	CALENDRIER		1 234,10	
<b>TOTAL CLASSE 7</b>			<b>10 173,00</b>	
<b>TOTAL BALANCE</b>			<b>10 173,00</b>	
<b>SOLDE BALANCE</b>			<b>10 173,00</b>	

**BALANCE**

**DU COMPTE 701001 AU COMPTE 701500**

Période du 2012-03-01 au 2012-03-31

*Avec brouillard    Hors simulation    Avec comptes soldés*

*Uniquement écritures non lettrées    Avec les écritures pointées et non pointées*

N° de compte	intitulé du compte	Cumul débit	Cumul crédit	Solde débit
701001	ABONNEMENT JOURNAL		2 079,70	
701002	VENTE A L UNITE		2 055,10	
701004	PUBLICITE		1 250,95	
701006	EXPRESSE		319,50	
<b>TOTAL CLASSE 7</b>			<b>5 705,25</b>	
<b>TOTAL BALANCE</b>			<b>5 705,25</b>	
<b>SOLDE BALANCE</b>			<b>5 705,25</b>	

**BALANCE**  
**DU COMPTE 701001 AU COMPTE 701500**

Période du 2012-04-01 au 2012-04-30

*Avec brouillard    Hors simulation    Avec comptes soldés**Uniquement écritures non lettrées    Avec les écritures pointées et non pointées*

N° de compte	Intitulé du compte	Cumul débit	Cumul crédit	Soide débit
701001	ABONNEMENT JOURNAL		2 147,70	
701002	VENTE A L UNITE		5 776,90	
701004	PUBLICITE		3 600,48	
701006	EXPRESSE		388,50	
701500	CALENDRIER		10,00	
<b>TOTAL CLASSE 7</b>			<b>11 923,58</b>	
<b>TOTAL BALANCE</b>			<b>11 923,58</b>	
<b>SOLDE BALANCE</b>			<b>11 923,58</b>	

**BALANCE**  
**DU COMPTE 701001 AU COMPTE 701500**

Période du 2012-05-01 au 2012-05-31

*Avec brouillard*      *Hors simulation*      *Avec comptes soldés*  
*Uniquement écritures non lettrées*      *Avec les écritures pointées et non pointées*

N° de compte	Intitulé du compte	Cumul débit	Cumul crédit	Solde débit
701001	ABONNEMENT JOURNAL		2 270,80	
701002	VENTE A L UNITE		6 092,60	
701004	PUBLICITE		2 376,95	
701006	EXPRESSE		334,00	
<b>TOTAL CLASSE 7</b>			<b>11 074,35</b>	
<b>TOTAL BALANCE</b>			<b>11 074,35</b>	
<b>SOLDE BALANCE</b>			<b>11 074,35</b>	

**BALANCE**  
**DU COMPTE 701001 AU COMPTE 701500**

Période du 2012-06-01 au 2012-06-30

*Avec brouillard    Hors simulation    Avec comptes soldés*

*Uniquement écritures non lettrées    Avec les écritures pointées et non pointées*

N° de compte	Intitulé du compte	Cumul débit	Cumul crédit	Solde débit
701001	ABONNEMENT JOURNAL		1 933,30	
701002	VENTE A L UNITE		5 174,85	
701004	PUBLICITE		1 570,63	
701006	EXPRESSE		425,50	
<b>TOTAL CLASSE 7</b>			<b>9 104,28</b>	
<b>TOTAL BALANCE</b>			<b>9 104,28</b>	
<b>SOLDE BALANCE</b>			<b>9 104,28</b>	



Euro

Grand Livre Clients de Janvier 2012 à Décembre 2012

Edition avec écritures lettrées, avec comptes soldés. Date d'en-cours 31/12/2012

						Mouvements		Soldes	
Date	Jnl Fol	Intitulé	Pièce	Lt	Echéance	Débit	Crédit	Débit	Crédit
<b>900660 MISSION CATHOLIQUE POLONAISE</b>									
01/01/2012	1A 22	MISSION CATHOLIQUE POLC 20037	AJ		30/11/2011	5 908,00			
01/01/2012	1A 22	MISSION CATHOLIQUE POLC 20371	AK		28/12/2011	5 908,00			
01/01/2012	1A 22	MISSION CATHOLIQUE POLC 20654	AL		28/01/2012	5 908,00			
01/01/2012	1A 22	MISSION CATHOLIQUE POLC 21108	AM		29/02/2012	5 908,00			
09/01/2012	CI 1	MISSION CATHOLIQUE POLC 54410	AJ				5 908,00		
31/01/2012	VE 20	MISSION CATHOLIQUE POLC 21420	AN		31/03/2012	5 992,00			
06/02/2012	CI 1	MISSION CATHOLIQUE POLC 98025	AK				5 908,00		
27/02/2012	CA 8	MISSION CATHOLIQUE POLC 57295	AL				5 908,00		
27/02/2012	VE 16	MISSION CATHOLIQUE POLC 21660	AO		27/04/2012	5 992,00			
16/03/2012	CA 5	MISSION CATHOLIQUE POLC 42908	AM				5 908,00		
31/03/2012	VE 15	MISSION CATHOLIQUE POLC 21924			31/05/2012	7 519,96			
30/04/2012	VE 18	MISSION CATHOLIQUE POLC 22265			30/06/2012	4 494,00			
04/05/2012	BP 1	MISSION CATHO POLO (Acor 00492	AN				5 660,00		
16/05/2012	CA 3	MISSION CATHO (Acpte F216 67773	AO				1 500,00		
16/05/2012	CI 1	MISSION CATHOLIQUE POLC 64985	AN				332,00		
29/05/2012	VE 14	MISSION CATHOLIQUE POLC 22518			29/07/2012	5 992,00			
07/06/2012	CA 2	MISSION CATHOLIQUE POLC 67789	AO				2 200,00		
26/06/2012	VE 16	MISSION CATHOLIQUE POLC 22831			26/08/2012	5 992,00			
02/07/2012	CA 1	LA VOIX CATHOLIQUE Acpte : 56316					1 419,96		
02/07/2012	CA 1	LA VOIX CATHOLIQUE 21660 56315	AO				2 292,00		
27/07/2012	VE 14	MISSION CATHOLIQUE POLC 23133			27/09/2012	2 996,00			
02/08/2012	CI 1	LA VOIX (2ème acpte f21924) 95504					3 000,00		
31/08/2012	VE 16	MISSION CATHOLIQUE POLC 23417			31/10/2012	4 494,00			
<b>Total Compte 900660 MISSION CATHOLIQUE POLONAISE</b>						<b>67 103,96</b>	<b>40 035,96</b>	<b>27 068,00</b>	
<b>Total Classe 9</b>						<b>67 103,96</b>	<b>40 035,96</b>	<b>27 068,00</b>	

TOTAL GENERAL

67 103,96

40 035,96

27 068,00